

एमओयू | MoU

2020-2021

समझौता ज्ञापन

MEMORANDUM OF UNDERSTANDING

BETWEEN





श्री गुरदीप सिंह, अध्यक्ष एवं प्रबंध निदेशक, एनटीपीसी एवं श्री वी.के. सिंह, अध्यक्ष एवं प्रबंध निदेशक, नीपको वर्ष 2020-21 के लिए एमओयू पर हस्ताक्षर करते हुए।
Chairman & Managing Director of NTPC, Shri Gurdeep Singh and Chairman & Managing Director of NEEPCO, Shri V.K. Singh signing the MOU for 2020-21

एमओयू | MoU

2020-2021

समझौता ज्ञापन

MEMORANDUM OF UNDERSTANDING

BETWEEN



विद्युत बांध, कामेंग



Bichom Dam, Kameng



सीपीएसई के बारे में संक्षिप्त विवरण

अनुलग्नक - I

क्रम सं.	विवरण	संगत सूचना
1	सीपीएसई का नाम	नॉर्थ ईस्टर्न इलेक्ट्रिक पावर कॉर्पोरेशन लिमिटेड (नीपको)
2	स्थिति (कृपया सही का निशान लगाएं): डीपीई दिशा निर्देशों के अनुसार	रूग्ण / प्रारंभी रूग्ण / कमजोर / कोई नहीं ✓
3	रूग्णता के कारण, यदि लागू हों	लागू नहीं
4	क्या बीआईएफआर में पंजीकृत है, यदि हाँ, तो ब्यौरा दें	नहीं
5	सीपीएसई की अनुसूची (कृपया सही का निशान लगाएँ)	✓ क / ख / ग / घ / कोई नहीं
6	प्रयोजन, जिसके लिए सीपीएसई स्थापित की गई और अब प्रमुख कारोबार क्या है?	<p>नीपको की स्थापना विद्युत परियोजनाओं के सभी पहलुओं, जैसे अन्वेषण, योजना बनाने, अभिकल्पन, निर्माण, प्रचालन और अनुरक्षण को शामिल करते हुए एकीकृत दृष्टिकोण से विद्युत परियोजनाओं के एक योजनाबद्ध विकास के माध्यम से पर्यावरण पर न्यूनतम प्रभाव सहित, परम्परागत और गैर-परम्परागत स्रोतों से देश के बृहत विद्युत विभव का इस्तेमाल करने के प्रयोजन से की गई थी, जिसके परिणामस्वरूप देश का समग्र विकास प्रभावी रूप से संवर्धित होगा।</p> <p>अब तक, कॉर्पोरेशन का प्रमुख कारोबार देश के अंदर विद्युत संयंत्रों में उत्पादित इलेक्ट्रिक विद्युत का व्यापार करना रहा है, इसके साथ-साथ विद्युत मंत्रालय, भारत सरकार की आवश्यक सहायता से विदेशों में व्यापार के दरवाजे भी खुले हैं।</p>
7	सहायक कंपनियों की संख्या और नाम, विगत पांच वर्षों के दौरान निवेश की गई राशि तथा लाभ में इसकी हिस्सेदारी। (यदि एक से अधिक सहायक कंपनी है, तो पृथक शीट संलग्न करें। प्रत्येक सहायक कंपनी के बारे में अलग अलग और सकल (समेकित) सूचना भी दी जाए।)	अब तक नीपको की कोई सहायक कंपनी नहीं है।

BRIEF ABOUT THE CPSE

Annexure-I

S.N.	Particulars	Relevant information
1	Name of the CPSE	North Eastern Electric Power Corporation Limited (NEEPCO)
2	Status (Please tick): As per DPE Guidelines	Sick/Incipient Sick/Weak/None [✓]
3	Reasons of sickness, if applicable	Not applicable
4	Whether registered with BIFR, if yes, details	No
5	Schedule of the CPSE (please tick)	[✓] A / B / C / D / None
6	Purpose for which CPSE has been set up and the main business now	<p>NEEPCO was set up with a purpose to harness the huge power potential of the country, from conventional and non-conventional sources, with minimal impact on the environment, by a planned development of power projects through an integrated approach covering all aspects of investigation, planning, design, construction, operation and maintenance of power projects, which in turn would push the overall development of the nation further.</p> <p>The main business of the Corporation is trading of the generated electric power from its Power Plants within the country so far, with its doors open to trade abroad with the necessary support of the Ministry of Power, GOI.</p>
7	Number and name of subsidiary companies alongwith amount invested and share in its profit during last five years (Separate sheet may be attached, if more than one subsidiary. Information may be separately given in respect of each subsidiary and aggregated (consolidated) also)	NEEPCO does not have any subsidiary company, as of now.

क्रम सं.	विवरण		संगत सूचना	
	वर्ष*	सहायक कंपनी का नाम	निवेश की गई राशि (रूपए)	लाम में हिस्सेदारी (रूपए)
	2015-16	शून्य	—	—
	2016-17	शून्य	—	—
	2017-18	शून्य	—	—
	2018-19	शून्य	—	—
	2019-20	शून्य	—	—
8	<p>संयुक्त उद्यम कंपनियों की संख्या और नाम, विगत पांच वर्षों में निवेश की गई राशि और इसके लाभ में हिस्सेदारी।</p> <p>(यदि एक से अधिक संयुक्त उद्यम हैं, तो पृथक शीट संलग्न करें। प्रत्येक संयुक्त उद्यम के बारे में अलग-अलग सूचना दी जाए।)</p>			
	वर्ष*	संयुक्त उद्यम का नाम	निवेश की गई राशि (रूपए लाख में)	लाम में हिस्सेदारी (रूपए लाख में)
	2015-16	डब्ल्यूएएनईईपी सोलर प्रा. लि. (पूर्णतया प्रदत्त साम्यता शेयर)	7500.00	—
		एमडीजीईपीएल विंड पावर (शेयर आवेदन धनराशि)	2.00	—
		केएसके डिब्बिन हाइड्रो पावर (पूर्णतया प्रदत्त साम्यता शेयर)	2793.00	—
		कुल	10295.00	—
	2016-17	एमडीजीईपीएल विंड पावर (शेयर आवेदन धनराशि)	शून्य (क्योंकि 2.00 लाख रूपए वापस प्राप्त हो गए)	—
		डब्ल्यूएएनईईपी सोलर प्रा. लि. (पूर्णतया प्रदत्त साम्यता शेयर)	8200.00	—

S.N.	Particulars		Relevant information	
	Year*	Name of Subsidiary	Amount invested (Rs)	Share in its profit (Rs)
	2015-16	Nil	—	—
	2016-17	Nil	—	—
	2017-18	Nil	—	—
	2018-19	Nil	—	—
	2019-20	Nil	—	—
8	Number and Name of Joint Venture Companies along with amount invested and share in its profit during last five years. (Separate sheet may be attached, if more than one Joint Venture. Information may be separately given in respect of each Joint Venture.)			
	Year*	Name of Joint Venture	Amount invested (Rs in lacs)	Share in its profit (Rs in lacs)
	2015-16	WANEED Solar Pvt. Ltd. (Equity Shares fully paid-up)	7500.00	—
		MDGEPL Wind Power (Share Application money)	2.00	—
		KSK Dibbin Hydro Power (Equity Shares fully paid-up)	2793.00	—
		TOTAL	10295.00	—
	2016-17	MDGEPL Wind Power (Share Application money)	NIL (As Rs 2.00 lacs received back)	—
		WANEED Solar Pvt. Ltd. (Equity Shares fully paid-up)	8200.00	—

क्रम सं.	वर्ष*	संयुक्त उद्यम का नाम	निवेश की गई राशि (रूपए लाख में)	लाभ में हिस्सेदारी (रूपए लाख में)
		केएसके डिब्बिन हाइड्रो पावर (पूर्णतया प्रदत्त साम्यता शेयर)	2793.00	—
		कुल	10993.00	—
	2017-18	केएसके डिब्बिन हाइड्रो पावर (पूर्णतया प्रदत्त साम्यता शेयर)	2793.00	—
	2018-19	केएसके डिब्बिन हाइड्रो पावर (पूर्णतया प्रदत्त साम्यता शेयर)	2793.00	—
	2019-20	केएसके डिब्बिन हाइड्रो पावर (पूर्णतया प्रदत्त साम्यता शेयर)	2793.00	—
9	पुनः प्रवर्तन योजना का पूर्व अनुमोदित विवरण		लागू नहीं	

S.N.	Year*	Name of Joint Venture	Amount invested (Rs in lacs)	Share in its profit (Rs in lacs)
		KSK Dibbin Hydro Power (Equity Shares fully paid-up)	2793.00	—
		TOTAL	10993.00	—
	2017-18	KSK Dibbin Hydro Power (Equity Shares fully paid-up)	2793.00	—
	2018-19	KSK Dibbin Hydro Power (Equity Shares fully paid-up)	2793.00	—
	2019-20	KSK Dibbin Hydro Power (Equity Shares fully paid-up)	2793.00	—
9	Details of revival plan approved earlier		Not applicable	

दोयांग जलाशय





अनिवार्य मापदण्ड

(सरकारी अनुदान वितरण सीपीएसई को छोड़कर सभी सीपीएसई के लिए लागू)
अनुलग्नक - II
(भाग - क)

क्रम सं.	वित्तीय निष्पादन मानदंड	यूनिट	अंक	2019-20 (अनुमानित)	पाँच वर्षों में सर्वश्रेष्ठ	वर्ष 2020-21 के लिए एमओयू लक्ष्य				
						उत्कृष्ट	बहुत अच्छा	अच्छा	संतोषजनक	निकट
1	कुल बिक्री प्रचालनों से राजस्व	करोड़ रूपए	10	2134	2007	2500	2400	2350	2300	2250
2	प्रचालन लाभ / हानि प्रचालन लाभ वाले सीपीएसई (अन्य आय, असाधारण तथा आपवादिक मदों को छोड़कर कर-पूर्व लाभ / अधिशेष):- प्रचालनों से राजस्व की प्रतिशतता के रूप में प्रचालन लाभ / अधिशेष (निवल)	%	20	19.66	23.85	23.90	19.70	17.75	16.75	15.75
3	निवेश पर प्रतिलाभ : लाभ कमाने वाली सीपीएसई, जिनकी कोई संवधी हानि नहीं हो : पी,टी अथवा अधिशेष / औसत निवल मूल्य	%	20	2.61	5.86	5.00	3.00	2.35	2.20	2.10
	कुल (क)		50							

Mandatory Parameters

Annexure-I
(PART - A)

(Applicable to all CPSEs except CPSEs Distributing Government grant)

SL. No.	Financial Performance Criteria	Unit	Marks	2019-20 (Estimate)	Best in 5 years	MOU Target for the year 2020-21				
						Excellent	Very Good	Good	Fair	Poor
1	Turnover Revenue from Operations	Rs. Cr.	10	2134	2007	2500	2400	2350	2300	2250
2	Operating Profit / Loss: CPSEs with operating profit (profit / surplus before Tax excluding other income, Extraordinary and Exceptional Items):- Operating profit / surplus as a percentage of Revenue from Operations (Net).	%	20	19.66	23.85	23.90	19.70	17.75	16.75	15.75
3	Return on Investment: Profit Earning CPSEs with no accumulated losses: PAT or Surplus / Average Net Worth	%	20	2.61	5.86	5.00	3.00	2.35	2.20	2.10
	Total (A) :		50							

अन्य मापदंड

अनुबंध-II
(भाग-ख)

(सरकारी अनुदान वितरण सीपीएसई को छोड़कर सभी सीपीएसई के लिए लागू)

क्रम सं.	वित्तीय निष्पादन मानदंड	यूनिट	अंक	2019-20 (अनुमानित)	पाँच वर्षों में सर्वश्रेष्ठ	वर्ष 2020-21 के लिए एमओयू लक्ष्य				
						उत्कृष्ट	बहुत अच्छा	अच्छा	संतोष जनक	निकृष्ट
1	क्षमता का उपयोग: उत्पादन	एमयू	4	6155	6166	6600	6500	6400	6300	6200
2	CAPEX (सहायक कंपनियों सहित)	करोड़ रूपए	15	--	--	965	920	890	830	790
3	वर्ष के दौरान चलाए जा रहे / पूरे किए गए CAPEX ठेकों के कुल मूल्य की प्रतिशतता समय/लागत को बढ़ाए बिना वर्ष के दौरान पूरे किए गए/चलाये जा रहे CAPEX ठेकों के मूल्य	%	5	--	--	100	95	90	85	80
4	प्रचालनों से राजस्व (सकल) के दिनों की संख्या के रूप में प्राय व्यापार (निबल)	दिन	3	108	102	45	50	55	60	65
5	कुल ढावों के ऋण के रूप में अस्वीकृत कंपनी के विरुद्ध ढावों में कटौती	%	10	--	--	20	18	16	14	12
6	पिछले वर्ष अर्थात 2019-20 के दौरान खरीदे गए कुल वस्तुओं और सेवाओं की तुलना में जीईएम पोर्टल के माध्यम से खरीद की गई वस्तुओं और सेवाओं का प्रतिशत।	%	5	--	--	25	20	15	10	5

Other Parameters

Annexure-II (PART - B) (Applicable to all operating CPSEs except CPSEs in Finance Sector)

SL. No.	Performance Criteria	Unit	Marks	2019-20 (Estimated)	Best in 5 years	MoU Target for the year 2020-21				
						Excellent	Very Good	Good	Fair	Poor
1	Capacity Utilization: Total Generation	MU	4	6155	6166	6600	6500	6400	6300	6200
2	CAPEX (including subsidiaries)	Rs. Cr.	15	--	--	965	920	890	830	790
3	Percentage of value of CAPEX contracts / projects running / completed during the year without time/cost overrun to total value of CAPEX contracts running/ completed during the year.	%	5	--	--	100	95	90	85	80
4	Trade receivables (Net) as number of days of Revenue from Operations (Gross)	Days	3	108	102	45	50	55	60	65
5	Reduction in Claims against the Company not acknowledged as debt over previous year on overall basis	%	10	--	--	20	18	16	14	12
6	Percentage of procurement of goods and services through GeM portal to the total procurement of goods and services during the previous year, i.e. 2019-20	%	5	--	--	25	20	15	10	5

क्रम सं.	वित्तीय निष्पादन मानदंड	यूनिट	अंक	2019-20 (अनुमानित)	पाँच वर्षों में सर्वश्रेष्ठ	वर्ष 2020-21 के लिए एमओयू लक्ष्य				
						उत्कृष्ट	बहुत अच्छा	अच्छा	संतोषजनक	निकृष्ट
7	संपत्ति मुद्राकरण:									
7.A	परिसंपत्ति मुद्राकरण योजना तैयार करना (एएमपी)	दिनांक	1	—	—	15.11.20	22.11.20	28.11.20	05.12.20	12.12.20
7.B	डीपम से परिसंपत्ति मुद्राकरण योजना को मंजूरी	दिनांक	1	—	—	01.01.21	07.01.21	14.01.21	21.01.21	28.01.21
7.C	परिसंपत्ति मुद्राकरण योजना के तहत डीपम द्वारा वर्ष 2020-21 के दौरान अनुमोदित महत्वपूर्ण उपलब्धि प्राप्ति।	दिनांक	1	—	—	31.03.21	—	—	—	—
8	नीचे दी गई सूची के अनुसार महत्वपूर्ण उपलब्धि	दिनांक	5	—	—	5	4	3	2	1
कुल अंक (भाग - ख)			50							

SL. No.	Performance Criteria	Unit	Marks	2019-20 (Estimated)	Best in 5 years	MoU Target for the year 2020-21				
						Excellent	Very Good	Good	Fair	Poor
7	Asset Monetization:									
7A	Preparation of assets monetization plan (AMP)	Date	1	-	-	15.11.20	22.11.20	28.11.20	05.12.20	12.12.20
7B	Approval of assets monetization plan from DIPAM	Date	1	-	-	01.01.21	07.01.21	14.01.21	21.01.21	28.01.21
7C	Achievement of milestone approved for the year 2020-21 by DIPAM in Approved assets monetization plan	Date	1	-	-	31.03.21	-	-	-	-
8	Achievement of Milestone as per list below:									
			5	-	-	5	4	3	2	1
	Total Marks (Part B):									
			50							

महत्वपूर्ण उपलब्धियों की सूची (SI- No- 8 के अनुसार)		
कामेंग जल-विद्युत परियोजना के पेनस्टॉक – II की मरम्मत का कार्य पूरा होने के उपरान्त यूनिट – III और IV का कमीशनिंग (दिनांक)		15.12.20
कोपिली जल-विद्युत संयंत्र का रेस्टोरेशन कार्य : 200 मेगावाट कोपिली पावर स्टेशन का रेस्टोरेशन कार्य से संबंधित सभी आपूर्ति/कार्य आदेश जारी करना (दिनांक)		15.12.20
कोपिली जल-विद्युत संयंत्र का रेस्टोरेशन कार्य : बारिश, जलनिकास और बाढ़ के पानी की निकासी से संबंधित रेस्टोरेशन कार्य (तारीख)		15.3.21
कोपिली जल-विद्युत संयंत्र का रेस्टोरेशन कार्य : स्टेशन बिजली आपूर्ति प्रणाली की स्थापना और कमीशनिंग (दिनांक)		15.2.21
कोपिली जल-विद्युत संयंत्र का रेस्टोरेशन कार्य : कोपिली पावर स्टेशन का यूनिट – I और II का सिंक्रनाइजेशन (200 मेगावाट में से 100 मेगावाट) (दिनांक)		15.3.21

- वित्तीय वर्ष की उपलब्धियों का आकलन करने में एमओयू दिशा निर्देशों में विहित नकारात्मक टिप्पणियों के अतिरिक्त सीएजी / सांविधिक लेखापरिक्षकों की परिमाणत्मक अहंताओं को, राजस्व / लाभ / अधिशेष की अत्युक्ति अथवा हानि / घाटे में न्यूनोक्ति होने की स्थिति में समायोजित किया जाएगा।
- एमओयू दिशानिर्देशों के अनुसार आधार वर्ष 2019-20 में अनुमानित प्रदर्शन पर वास्तविक प्रदर्शन में सुधार होने की स्थिति में लक्ष्यों में समायोजन किया जाएगा।
- यह सहमति बनी थी कि एमओयू में निर्णीत लक्ष्य शर्त सहित हैं और किसी ऑफशेट की अनुमति नहीं होगी। इसके साथ, मूल्यांकन अतिरिक्त पात्रता मानदंड के अनुपालन के अध्येधीन होगा, जैसा कि एमओयू दिशा निर्देशों में दिया गया है।



अध्यक्ष एवं प्रबंध निदेशक

नॉर्थ ईस्टर्न इलेक्ट्रिक पावर कॉर्पोरेशन लिमिटेड



अध्यक्ष एवं प्रबंध निदेशक

एनटीपीसी लिमिटेड

List of Milestones (as per Sl. No. 8 above):	
Commissioning of Unit - III & IV on completion of repair of Penstock - II of Kameng HEP (Date)	15.12.20
Restoration work of Kopiii HEP: Award of all supply / Work Order for restoration of 200 MW Kopilli Power Station (Date)	15.12.20
Restoration work of Kopiii HEP: Restoration of rain, drainage & flood water dewatering system (Date)	15.03.21
Restoration work of Kopiii HEP: Installation & commissioning of station power supply system (Date)	15.02.21
Restoration work of Kopiii HEP: Synchronization of Unit - I & II (100 MW) of 200 MW Kopilli PS (Date)	15.03.21

1. In working out achievements for the year, quantified qualifications of CAG / Statutory Auditors would be adjusted in case of overstatement of Revenue / Profit / Surplus or understatement of Loss / Deficit in addition to the negative marks prescribed in MOU Guidelines.
2. Adjustment would be made in the targets in case of improvement in actual performance over the estimated performance in the base year (2019-20) as per MoU Guidelines.
3. It was agreed that the targets decided in MOU are unconditional and no offset will be allowed on any ground. Further, evaluation would be subject to compliance of Additional Eligibility criteria as contained in MOU guidelines.



Chairman & Managing Director
North Eastern Electric Power Corporation Limited



Chairman & Managing Director
NTPC Limited

प्रवृत्ति विश्लेषण

**अनुबंध-III
(भाग-क)**

क्रम सं.	मूल्यांकन मानदंड	यूनिट	लक्ष्य बनाम वास्तविक	2014-15	2015-16	2016-17	2017-18	2018-19	वर्तमान वर्ष		
				आईजीएएपी	पुनःघोषित	पुनःघोषित	पुनःघोषित	2019-20	2019-20 अनुमानित		
1	सकल प्रचालन से राजस्व	करोड़ रुपए	वास्तविक	1530.51	1605.88	1404.47	1632.95	2007.04	1089.37	2133.91	
	निवल प्रचालन से राजस्व			1530.51	1605.88	1404.47	1632.95	2007.04	1089.37	1849.21	
2	क. कर - पूर्व लाभ	करोड़ रुपए	एमओयू	1378.35	1769.89	1625.00	1932.00	2650.00	-	2900.00	
	ख. अन्य आय			420.27	435.38	360.24	402.72	451.58	361.24	471.51	
	ग. असाधारण और आपवादिक मदें			27.90	135.25	25.30	31.72	101.37	47.49	52.01	
	घ. पूर्वावधि मदें परिशोधन			शून्य	शून्य	शून्य	शून्य	शून्य	शून्य	शून्य	शून्य
	ङ. प्रचालन लाभ / हानि			-30.50	0.00	0.00	-	-	-	-	
	(क-ख + / -ग+ / -घ)		वास्तविक	361.87	300.13	334.94	371.00	350.21	313.75	-	
	प्रचालन से राजस्व की प्रतिशतता के रूप में प्रचालन लाभ	%	एमओयू	195.80	336.07	305.00	477.28	203.48	-	-	
				23.64	18.69	23.85	22.72	17.45	28.80	19.66	

Trends Analysis

Annexure-III (PART - A)

Sl. No.	Evaluation Criteria	Unit	Target v/s Actual	2014-15	2015-16 (Restated)	2016-17 (Restated)	2017-18 (Restated)	2018-19	Current Year	
									2019-20 Actual Sep'19	2019-20 Estimated
Ind AS										
1	Revenue from Operation (Gross)		IGAAP	1530.51	1605.88	1404.47	1632.95	2007.04	1089.37	2133.91
	Revenue from Operation (Net)		Actual	1530.51	1605.88	1404.47	1632.95	2007.04	1089.37	2133.91
2	a. Profit before Tax		MoU	1378.35	1769.89	1625.00	1932.00	2650.00	-	2900.00
	b. Other Income			420.27	435.38	360.24	402.72	451.58	361.24	471.51
	c. Extraordinary & Exceptional items	Rs.		27.90	135.25	25.30	31.72	101.37	47.49	52.01
	d. Prior Period Items Amortisation	Crs.		Nil	Nil	Nil	Nil	Nil	Nil	Nil
	e. Operating Profit/ Loss			-30.50	0.00	0.00	-	-	-	-
	(a-b+/-c+/-d)		Actual	361.87	300.13	334.94	371.00	350.21	313.75	-
	Operating Profit as percentage of Revenue from Operation	%	MoU	195.80	336.07	305.00	477.28	203.48	-	-
				23.64	18.69	23.85	22.72	17.45	28.80	19.66

क्रम सं.	मूल्यांकन मानदंड	यूनिट	लक्ष्य बनाम वास्तविक	2014-15	2015-16	2016-17	2017-18	2018-19	वर्तमान वर्ष	
				आईजीएपी	पुनःघोषित	पुनःघोषित	पुनःघोषित	इंड एएस	2019-20 वास्तविक	2019-20 अनुमानित
3	क. पीएटी	करोड़ रुपए		318.54	308.20	225.98	274.66	213.94	247.54	135.22
	ख. वर्षात में निवल मूल्य			5635.64	5779.34	5852.33	6152.54	6360.15	6493.16	6999.73
	ग. औसत निवल मूल्य			5437.09	5663.29	5802.00	5954.00	6237.45	6396.00	6649.00
	घ. पीएटी / निवल मूल्य	%	वास्तविक	5.86%	5.44%	3.89%	4.61%	3.43%	3.87%	2.03%
4	ख. प्रदत्त शेयर पूंजी	करोड़ रुपए		3426.12	3452.81	3452.81	3452.81	3609.81	3609.81	4293.81
	घ. भारत सरकार के शेयर	%	एमओयू	100%	100%	100%	100%	100%	100%	100%
5	ख. कुल व्यय	करोड़ रुपए		2168.49	2306.15	2397.43	2606.17	2691.48	2889.33	2714.58
	घ. कुल आय	करोड़ रुपए		1138.14	1305.75	1069.53	1297.49	1819.22	941.26	2053.12
6	ख. कुल व्यय / कुल आय	%		1558.41	1741.13	1429.77	1664.67	2108.41	1136.87	2185.92
	घ. अन्य आय का विवरण			73%	75%	75%	78%	86%	83%	94%
7	क. ब्याज			14.20	6.27	0.00	0.00	0.00	0.00	0.00
	ख. लाभांश	करोड़ रुपए		-	-	-	-	-	-	-
	ग. अन्य आय			13.70	128.98	25.30	31.72	101.37	47.49	52.01
	घ. कुल			27.90	135.25	25.30	31.72	101.37	47.49	52.01

Sl. No.	Evaluation Criteria	Unit	Target v/s Actual	Ind AS						Current Year	
				2014-15	2015-16 (Restated)	2016-17 (Restated)	2017-18 (Restated)	2018-19	2019-20 Actual Sep '19	2019-20 Estimated	
3	a. PAT			318.54	308.20	225.98	274.66	213.94	247.54	135.22	
	b. Net Worth at year end	Rs Crores		5635.64	5779.34	5852.33	6152.54	6360.15	6493.16	6999.73	
	c. Average Net worth			5437.09	5663.29	5802.00	5954.00	6237.45	6396.00	6649.00	
	d. PAT/Average Net Worth	%	Actual	5.86%	5.44%	3.89%	4.61%	3.43%	3.87%	2.03%	
	e. Paid-up Share Capital	Rs Crores	MoU	2.60%	4.20%	4.44%	6.00%	5.50%	-	5.77%	
4	f. GoI Share	%		3426.12	3452.81	3452.81	3452.81	3609.81	3609.81	4293.81	
	g. Reserves and Surplus			100%	100%	100%	100%	100%	100%	100%	
	Total Expenses	Rs Crores		2168.49	2306.15	2397.43	2606.17	2691.48	2889.33	2714.58	
5	Total Income			1138.14	1305.75	1069.53	1297.49	1819.22	941.26	2053.12	
6	Total expenses/Total Income	%		1558.41	1741.13	1429.77	1664.67	2108.41	1136.87	2185.92	
7	Total expenses/Total Income			73%	75%	75%	78%	86%	83%	94%	
	Detail of other incomes										
	a. Interest			14.20	6.27	0.00	0.00	0.00	0.00	0.00	
	b. Dividend	Rs Crores		-	-	-	-	-	-	-	
c. Other Incomes			13.70	128.98	25.30	31.72	101.37	47.49	52.01		
d. Total			27.90	135.25	25.30	31.72	101.37	47.49	52.01		

क्रम सं.	मूल्यांकन मानदंड	यूनिट	लक्ष्य बनाम वास्तविक	2014-15	2015-16 पुनःघोषित	2016-17 पुनःघोषित	2017-18 पुनःघोषित	2018-19	वर्तमान वर्ष	
									आईजीएपी	2019-20 वास्तविक सितम्बर 19
				इंड एएस						
8	क. नकद और बैंक बकाया राशि और समतुल्य			727.11	447.95	269.28	336.08	98.58	25.44	96.04
	ख. म्यूचुअल फंड में निवेश			-	-	-	-	-	-	-
	ग. सहायक /संयुक्त उद्यमों के अलावा शेयरों में निवेश	करोड़		-	-	-	-	-	-	-
	घ. कुल (क+ख+ग)	रूपए		727.11	447.95	269.28	336.08	98.58	25.44	96.04
9	ङ. नकद उधार / ओवर ड्राफ्ट ऋण / अल्पकालिक ऋण			160.00	0.00	332.75	200.00	282.37	565.36	400.00
	च. चालू खाते में बकाया			116.77	53.55	53.68	119.98	69.00	4.40	3.59
	प्राय्य व्यापार (निवल)	करोड़ रूपए		768.54	1025.87	441.08	458.37	634.54	851.32	631.51
10	प्रचालनों से राजस्व (सकल) दिनों की संख्या के रूप में प्राय्य व्यापार (निवल)	दिन		183	233	115	102	115	143	108
11	लामांश कर को छोड़कर, वर्ष के लिए प्रदत्त / घोषित लामांश	करोड़ रूपए		95.96	92.15	110.17	92.14	115.00	0.00	39.00

Sl. No.	Evaluation Criteria	Unit	Target v/s Actual	2014-15	2015-16 (Restated)	2016-17 (Restated)	2017-18 (Restated)	2018-19	Current Year		
									2019-20 Actual Sep'19	2019-20 Estimated	
			IGAAP	Ind AS							
	a. Cash and Bank Balances and equivalent			727.11	447.95	269.28	336.08	98.58	25.44	96.04	
	b. Investment in mutual funds			-	-	-	-	-	-	-	
	c. Investment in shares other than subsidiary/IVs)			-	-	-	-	-	-	-	
8	d. Total (a+b+c)	Rs Crores		727.11	447.95	269.28	336.08	98.58	25.44	96.04	
	e. Cash credit/Over-draft Loan/Short-Term loan			160.00	0.00	332.75	200.00	282.37	565.36	400.00	
	f. Balance in Current account			116.77	53.55	53.68	119.98	69.00	4.40	3.59	
9	Trade Receivables (Net)	Rs Crores		768.54	1025.87	441.08	458.37	634.54	851.32	631.51	
10	Trade Receivables (Net) as number of days of Revenue from Operations (Gross) (Days)	No. of days		183	233	115	102	115	143	108	
11	Dividend paid/ declared for the year, excluding Dividend Tax	Rs Crore		95.96	92.15	110.17	92.14	115.00	0.00	39.00	

प्रवृत्ति विश्लेषण

अनुबंध-III
(भाग-ख)



एमओयू 2020-2021

क्रम सं.	वित्तीय निष्पादन मानदंड	यूनिट	लक्ष्य बनाम वास्तविक	2014-15	2015-16	2016-17	2017-18	2018-19	वर्तमान वर्ष 2019-20	
				1135	1287	1287	1347	1457	2019-20 वास्तविक सितम्बर 19	1757
1	प्रत्येक उत्पाद के संबंध में स्थापित क्षमता	मेगावाट		1135	1287	1287	1347	1457	1457	1757
2	प्रत्येक उत्पाद के संबंध में क्षमता उपयोग	एमयू	वास्तविक	4355	5220	5290	6166	6104	3816	6155
			एमओयू	4852	5400	5250	5585	8300	—	8484
3	बिक्री में प्रत्येक उत्पाद का योगदान	%		100	100	100	100	100	100	100
4	वर्ष के दौरान प्राप्त नए आदेश	करोड़ रूपए	वास्तविक	—	—	—	—	—	—	—
			एमओयू	—	—	—	—	—	—	—
5	प्रचालनों से राजस्व की प्रतिशतता के रूप में निर्यात	%	वास्तविक	—	—	—	—	—	—	—
			एमओयू	—	—	—	—	—	—	—
6	नए उत्पादों अथवा नई विशेषताओं के उत्पादों से विकास अथवा राजस्व		वास्तविक	—	—	—	—	—	—	—
			एमओयू	—	—	—	—	—	—	—
7	उत्पादन दक्षता मापदंड	%	वास्तविक	71.52	78.06	80.12	75.28	74.57	79.54	74.21
			एमओयू	75.26	76.30	80.69	78.00	77.54	—	80

Trends Analysis

Annexure-III (PART - B)

Sl. No.	Financial Performance Criteria	Unit	Target v/s Actual	2014-15	2015-16	2016-17	2017-18	2018-19	Current Year (2019-20)	
				2014-15	2015-16	2016-17	2017-18	2018-19	Actual upto Sept '19	2019-20 Estimated
1	Installed Capacity in respect of each product	MW		1135	1287	1287	1347	1457	1457	1757
2	Capacity Utilisation in respect of each product	Actual		4355	5220	5290	6166	6104	3816	6155
		MoU		4852	5400	5250	5585	8300	—	8484
3	Contribution of each product in sales	%		100	100	100	100	100	100	100
4	New orders received during the year	Rs.		—	—	—	—	—	—	—
		Cr.s.		—	—	—	—	—	—	—
5	Exports as a percentage of Revenue from operations	Actual		—	—	—	—	—	—	—
		MoU		—	—	—	—	—	—	—
6	Development or Revenue from new products or product with new features	Actual		—	—	—	—	—	—	—
		MoU		—	—	—	—	—	—	—
7	Production efficiency parameters	Actual		71.52	78.06	80.12	75.28	74.57	79.54	74.21
		MoU		75.26	76.30	80.69	78.00	77.54	—	80

क्रम सं.	वित्तीय निष्पान मानदंड	यूनिट	लक्ष्य बनाम वास्तविक	2014-15	2015-16	2016-17	2017-18	2018-19	वर्तमान वर्ष 2019-20	
				2014-15	2015-16	2016-17	2017-18	2018-19	2019-20 वास्तविक सितम्बर 19	2019-20 अनुमानित
8	समयावधि बढ़ाए बिना ग्राहकों के आदेशों / करारों के लक्ष्य पूरे करना	%	वास्तविक	—	—	—	—	—	—	—
			एमओयू	—	—	—	—	—	—	—
9	अनुसंधान और विकास, नवीन्मेष, प्रौद्योगिकी उन्नयन मापदंड		वास्तविक	—	—	—	—	—	—	—
			एमओयू	—	—	—	—	—	—	—
10	बाजार शेयर	%	वास्तविक	—	—	—	—	—	—	—
			एमओयू	—	—	—	—	—	—	—
11	केपेक्स	करोड़ रुपए	वास्तविक	1622.15	1411.86	1396.02	1502.92	880.02	332.63	773.64
			एमओयू	1628.37	1421.69	1800.00	1800.00	380.00	—	—
12	केपेक्स के कुल मूल्य का समय /लागत बढ़ाए बिना पूरे किए गए केपेक्स ठेके / चलाई जा रही परियोजनाएं	%	वास्तविक	6.05	0	0	0	0	0	0
			एमओयू	—	—	—	90	90	—	—
13	तैयार और तैयार की जा रही वस्तुओं की माल सूची	करोड़ रुपए	वास्तविक	—	—	—	—	—	—	—
			एमओयू	—	—	—	—	—	—	—
14	आरओ (निवले) को तैयार और तैयार की जा रही वस्तुओं की माल सूची	%	वास्तविक	—	—	—	—	—	—	—
			एमओयू	—	—	—	—	—	—	—

Sl. No.	Financial Performance Criteria	Unit	Target v/s Actual	2014-15	2015-16	2016-17	2017-18	2018-19	Current Year (2019-20)	
									Actual upto Sept '19	2019-20 Estimated
8	Completion of milestone of clients orders/ agreements without time overrun	%	Actual	—	—	—	—	—	—	—
			MoU	—	—	—	—	—	—	—
9	R&D, Innovation, Technology up-gradation parameter		Actual	—	—	—	—	—	—	—
			MoU	—	—	—	—	—	—	—
10	Market share	%	Actual	—	—	—	—	—	—	—
			MoU	—	—	—	—	—	—	—
11	CAPEX	Rs. Crs.	Actual	1622.15	1411.86	1396.02	1502.92	880.02	332.63	773.64
			MoU	1628.37	1421.69	1800.00	1800.00	380.00	—	230.00
12	CAPEX contracts/ projects running/ completed without time/ cost overrun to total value of CAPEX	%	Actual	6.05	0	0	0	0	0	0
			MoU	—	—	—	90	90	—	95
13	Inventory of finished goods and work in progress	Rs. Crs.	Actual	—	—	—	—	—	—	—
			MoU	—	—	—	—	—	—	—
14	Inventory of finished goods and work in progress to RO (Net)	%	Actual	—	—	—	—	—	—	—
			MoU	—	—	—	—	—	—	—

क्रम सं.	वित्तीय निष्पादन मानदंड	यूनिट	लक्ष्य बनाम वास्तविक	2014-15	2015-16	2016-17	2017-18	2018-19	वर्तमान वर्ष		
				2014-15	2015-16	2016-17	2017-18	2018-19	2019-20 वास्तविक सितम्बर 19	2019-20 अनुमानित	
15	एक वर्ष से अधिक समय में तैयार माल की सूची	करोड़ रुपए	वास्तविक	—	—	—	—	—	—	—	
16	आरओ की प्रतिशतता के रूप में एक वर्ष से अधिक समय की तैयार माल सूची	%	वास्तविक	—	—	—	—	—	—	—	
17	प्राय्य व्यापार (निवल)	करोड़ रुपए	वास्तविक	768.54	1025.87	441.08	458.37	634.54	851.32	631.51	
			एमओयू	—	—	—	—	—	—	—	—
18	आरओ (सकल) के दिनों की संख्या के रूप में प्राय्य व्यापार (निवल)	दिन	वास्तविक	183	233	115	102	115	143	108	
			एमओयू	160	—	—	90	60	—	90	
19	अस्वीकृत परंतु उठाए गए कंपनी के खिलाफ दावे			0.48	0.48	0.48	1.67	172.20	—	—	
				केंद्र सरकार के विभाग	—	—	—	—	—	—	—
				राज्य सरकार / स्थानीय प्राधिकरण	0.09	0.09	0.09	0.00	0.00	—	—
				सीपीएसई	2.09	2.09	2.09	1.99	3.80	—	—
				अन्य	858.88	1497.02	1525.66	1624.32	2267.54	—	—
	कुल		वास्तविक	861.54	1499.68	1528.32	1627.98	2443.54	—	—	
			एमओयू	—	—	—	—	—	—	—	

Sl. No.	Financial Performance Criteria	Unit	Target v/s Actual	2014-15	2015-16	2016-17	2017-18	2018-19	Current Year (2019-20)	
									Actual upto Sept'19	2019-20 Estimated
15	Inventory of finished goods of more than one year	Rs. Crs.	Actual	—	—	—	—	—	—	—
16	Inventory of finished goods of more than one year as a percentage of RO	%	Actual MoU	—	—	—	—	—	—	—
17	Trade Receivables (net)	Rs. Crs.	Actual	768.54	1025.87	441.08	458.37	634.54	851.32	631.51
		MoU	MoU	—	—	—	—	—	—	—
18	Trade receivables (Net) as number of days of RO(gross)	Days	Actual	183	233	115	102	115	143	108
		MoU	MoU	160	—	—	90	60	—	90
19	Claims against the Company not acknowledged raised by: Central Government Departments State Governments/ Local Authorities CPSEs Others Total									
				0.48	0.48	0.48	1.67	172.20	—	—
				0.09	0.09	0.09	0.00	0.00	—	—
				2.09	2.09	2.09	1.99	3.80	—	—
				858.88	1497.02	1525.66	1624.32	2267.54	—	—
				861.54	1499.68	1528.32	1627.98	2443.54	—	—
				—	—	—	—	—	—	—

क्रम सं.	वित्तीय निष्पादन मानदंड	यूनिट	लक्ष्य बनाम वास्तविक	2014-15	2015-16	2016-17	2017-18	2018-19	वर्तमान वर्ष	
				2014-15	2015-16	2016-17	2017-18	2018-19	2019-20 वास्तविक सितम्बर 19	2019-20 अनुमानित
20	वितरित ऋण / कुल उपलब्ध धनराशि		वास्तविक	-	-	-	-	-	-	-
			एमओयू	-	-	-	-	-	-	-
21	अतिदेय ऋण / कुल ऋण (निवल)		वास्तविक	-	-	-	-	-	-	-
			एमओयू	-	-	-	-	-	-	-
22	एनपीए / कुल ऋण (निवल)		वास्तविक	-	-	-	-	-	-	-
			एमओयू	-	-	-	-	-	-	-
23	समान रूप से मूल्यांकनकृत सीपीएसई / संस्थाओं की तुलना में धनराशि बढ़ाने की लागत		वास्तविक	-	-	-	-	-	-	-
			एमओयू	-	-	-	-	-	-	-
24	संयुक्त उद्यमों में निवेश पर प्रति लाभ (लाभ / हानि का हिस्सा)	%	वास्तविक	-	-	40	0	0	0	0
			एमओयू	-	-	-	0	0	0	0
25	लक्ष्य निर्धारित करने के लिए बनाए गए परिणामोन्मुखी कोई अन्य कोई मापदंड (अन्य आय को छोड़कर विक्री कारोबार)	करोड़ रूपए	वास्तविक	1530.51	1605.88	1404.47	1632.95	2007.04	1089.37	2133.91
			एमओयू	1378.35	1769.89	1625.00	1932.00	2650.00	-	2900.00

Sl. No.	Financial Performance Criteria	Unit	Target v/s Actual	2014-15	2015-16	2016-17	2017-18	2018-19	Current Year (2019-20)	
									Actual upto Sept'19	2019-20 Estimated
20	Loans disbursed/ Total Funds Available		Actual	—	—	—	—	—	—	—
			MoU	—	—	—	—	—	—	—
21	Overdue loans/ Total loans (Net)		Actual	—	—	—	—	—	—	—
			MoU	—	—	—	—	—	—	—
22	NPA/ Total loans (Net)		Actual	—	—	—	—	—	—	—
			MoU	—	—	—	—	—	—	—
23	Cost of raising funds as compared to similarly rated CPSEs/ entities		Actual	—	—	—	—	—	—	—
			MoU	—	—	—	—	—	—	—
24	Return (share of profit/loss) on Investment in Joint Ventures	%	Actual	—	40	40	0	0	0	0
			MoU	—	—	—	0	0	0	0
25	Any other result-oriented parameters taken for target setting (Sales Turnover excluding Other income)	Rs.	Actual	1530.51	1605.88	1404.47	1632.95	2007.04	1089.37	2133.91
		Crs.	MoU	1378.35	1769.89	1625.00	1932.00	2650.00	—	—


एजीबीपी, असम





नीपको द्वारा स्व-घोषणा/प्रमाणन

एतत् द्वारा प्रमाणित किया जाता है कि वित्तीय वर्ष 2020-21 के समझौता ज्ञापन दिशानिर्देशों में वर्णित मानकों और परिभाषाओं को अपनाते हुए, वित्तीय पैरामीटरों के संबंध में लक्ष्य और वास्तविक उपलब्धियों का आंकलन समझौता ज्ञापन के दिशानिर्देशों के अनुसार किया गया है। यदि कार्य निष्पादन के मूल्यांकन के समय, कोई अंतर पाया जाता है, तो डीपीई समझौता ज्ञापन के दिशानिर्देशों के अनुसार मूल्यांकन के लिए स्वतंत्र है। इस संबंध में नीपको के पास दावा करने का कोई अधिकार नहीं है।



(वी. के. सिंह)

अध्यक्ष एवं प्रबंध निदेशक

नॉर्थ ईस्टर्न इलेक्ट्रिक पावर कॉर्पोरेशन लिमिटेड

शिलांग - 793003

SELF DECLARATION / CERTIFICATION BY NEEPCO

It is hereby certified that the targets and actual achievements in respect of financial parameters have been worked out as per MoU Guidelines by adopting the norms and definitions laid down in MoU Guidelines for the year 2020-21. In case, any deviation is found at the time of appraisal of performance, DPE is free to evaluate as per MoU Guidelines. NEEPCO has no right of claim in this regard.


 (V. K. Singh)

Chairman & Managing Director
North Eastern Electric Power Corporation Ltd.
Shillong-793003

नीपको द्वारा स्व-घोषणा/प्रमाणन

एतत् द्वारा प्रमाणित किया जाता है कि 2020-21 के समझौता जापन के तहत वित्तीय मानदंडों के लक्ष्यों को प्राप्त करते समय डीपीई के समझौता जापन के दिशानिर्देशों में दी गई परिभाषाओं तथा मानकों का सख्ती से एवं सतर्कतापूर्वक पालन किया गया है और इसमें कोई बदलाव नहीं किए गए हैं। मूल्यांकन के समय, यदि यह पाया जाता है कि नीपको द्वारा समझौता जापन के दिशानिर्देशों के अनुसार परिभाषाओं का पालन नहीं किया गया है, तो डीपीई, समझौता जापन दिशानिर्देशों में दी गई परिभाषाओं के अनुसार समझौता जापन की उपलब्धियों का मूल्यांकन करेगा।


(वी. के. सिंह)

अध्यक्ष एवं प्रबंध निदेशक
नोंथ ईस्टर्न इलेक्ट्रिक पावर कॉर्पोरेशन लिमिटेड
शिलांग - 793003

SELF DECLARATION / CERTIFICATION BY NEEPCO

It is hereby certified that while arriving at the targets of the financial parameters under MOU 2020-21, the definitions and norms, laid down in the MoU guidelines of DPE have been strictly and scrupulously followed and no deviations have been made. At the time of evaluation if it is found that definitions as per MoU guidelines have not been followed by NEEPCO, DPE will evaluate the MoU achievements as per the definitions given in MoU guidelines.


 19/11/19
 (V. K. Singh)

Chairman & Managing Director
North Eastern Electric Power Corporation Ltd.
Shillong-793003

सरकार एवं विनियामकों के निर्देशों के अनुपालन हेतु स्व-घोषणा


एतत् द्वारा प्रमाणित किया जाता है कि नीपको ने सरकार के सभी निर्देशों एवं विनियामकों की अपेक्षाओं का अनुपालन किया है। यदि कार्य निष्पादन के मूल्यांकन के समय किसी भी प्रकार का अंतर पाया जाता है तो डीपीई, सरकार/विनियामकों द्वारा जारी किए गए दिशानिर्देशों एवं निर्देशों के अनुसार मूल्यांकन करने के लिए स्वतंत्र है। इस संबंध में नीपको के पास दावा करने को कोई अधिकार नहीं है।


(वी. के. सिंह)

अध्यक्ष एवं प्रबंध निदेशक
नॉर्थ ईस्टर्न इलेक्ट्रिक पावर कॉर्पोरेशन लिमिटेड
शिलांग - 793003

SELF DECLARATION ON
COMPLIANCE OF DIRECTIVES OF GOVERNMENT & REGULATORS

It is hereby certified that NEEPCO has complied all the directives of the Government and requirements of Regulators. In case, any deviation is found at the time of appraisal of performance, DPE is free to evaluate as per Guidelines, directives issued by the Government / Regulators. NEEPCO has no right of claim in this regard.


19/11/19
(V. K. Singh)

Chairman & Managing Director
North Eastern Electric Power Corporation Ltd.
Shillong-793003

SELF DECLARATION / CERTIFICATION BY NEEPCO

[Ref: O/o Development Commissioner, MSME (MA Division)'s OM No. Nil dated 16.12.16]

It is hereby certified that NEEPCO is following the provisions of the Public Procurement Policy for Medium & Small Enterprises (MSEs) order dated 23.03.2012 and subsequent amendments vide Govt Gazette Notification No. S.O. 5670(E) dated 09.11.2018 and has been making all out efforts to fulfill the requirement of procuring 25% of the Corporation's annual value of procurement of goods or services from the listed MSEs including sub-targets of procuring 4% from the MSEs owned by the SC / ST entrepreneurs and 3% from the MSEs owned by women entrepreneurs.


(V. K. Singh)

Chairman & Managing Director

North Eastern Electric Power Corporation Ltd.

Shillong-793003

नीपको द्वारा स्व-घोषणा/प्रमाणन

[संदर्भ : विकास आह्वानत का नववर्षीय, एमएसईएमई (एमए प्रभाग) का कार्यालय जापन संख्या शून्य दिनांक 16.12.2016]

एतत् द्वारा प्रमाणित किया जाता है कि नीपको मध्यम और लघु उद्यमों (एमएसईएस) के लिए सार्वजनिक अधिप्रापण नीति के प्रावधानों से संबंधित आदेश दिनांक 23.03.2012 और इसके उपरान्त भारत सरकार के राजपत्र अधिसूचना संख्या एस.ओ. 5670 (ई) दिनांक 09.11.2018 के तहत किए गए संशोधनों का भी अनुपालन करता है तथा सूचीबद्ध मध्यम और लघु उद्यमों (एमएसईएस) से वस्तुओं अथवा सेवाओं की अधिप्राप्ति संबंधी कॉर्पोरेशन के 25% अधिप्रापण के वार्षिक मूल्य की अपेक्षा को पूरा करने के सभी प्रयास कर रहा है, जिसमें अनुसूचित जाति/अनुसूचित जनजाति के उद्यमियों द्वारा अधिप्रापण के 4% और एमएसईएस महिला जनजाति उद्यमियों द्वारा अधिप्रापण 3% का उप-लक्ष्य भी शामिल है।




(वी. के. सिंह)

अध्यक्ष एवं प्रबंध निदेशक

नॉर्थ ईस्टर्न इलेक्ट्रिक पावर कॉर्पोरेशन लिमिटेड

शिलांग - 793003



श्री गुरदीप सिंह, अध्यक्ष एवं प्रबंध निदेशक, एनटीपीसी एवं श्री वी.के. सिंह, अध्यक्ष एवं प्रबंध निदेशक, नीपको वर्ष 2020-21 के लिए एमओयू का आदान प्रदान करते हुए।
Chairman & Managing Director of NTPC, Shri Gurdeep Singh and Chairman & Managing Director of NEEPCO, Shri V.K. Singh exchanging the MoU for 2020-21



USE SOAP OR SANITIZER



WASH HANDS



DON'T SHAKE



WEAR MASK



KEEP DISTANCE



USE GLOVES

दो गज की दूरी, चेहरे पर #mask जरूरी
सावधानी अपनाएं, #कोरोना को हराएं !



CIN No. U40101ML1976GOI001658

नॉर्थ ईस्टर्न इलेक्ट्रिक
पावर कॉर्पोरेशन लिमिटेड
(एक मिनी रत्न भारत सरकार का उद्यम)

पंजीकृत कार्यालय:
ब्रुकलैंड कम्पाउन्ड, लोअर न्यू कॉलोनी,
शिलांग-793003, मेघालय

**NORTH EASTERN ELECTRIC
POWER CORPORATION LIMITED**
(A Miniratna Government of India Enterprise)

Regd. Office:
Brookland Compound, Lower New Colony,
Shilong-793003, Meghalaya.

वेबसाइट / Website: www.neepco.co.in